

Dell™ Latitude™ 13

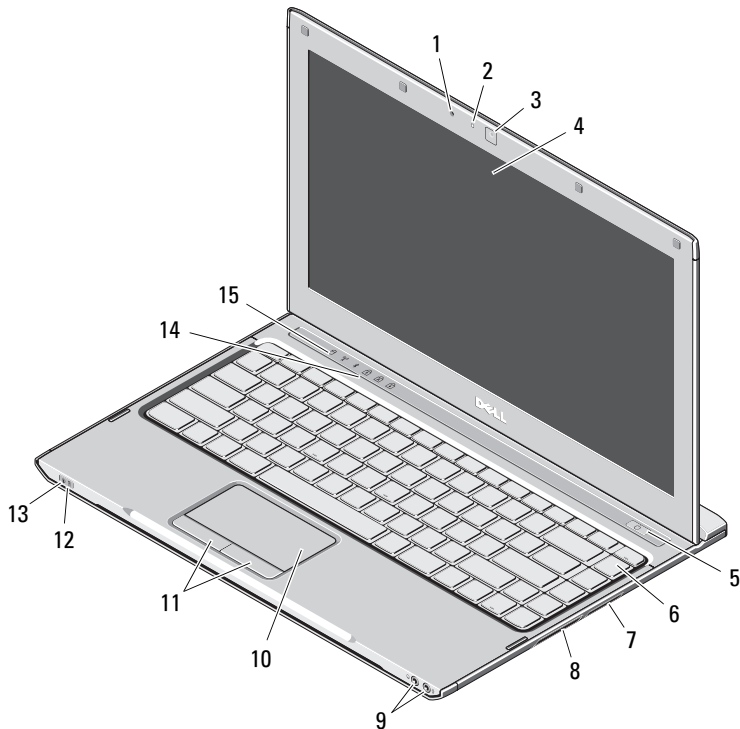
설치 및 기능 정보

전면 모습

경고 정보



경고 : "경고"는 재산상의 피해나 심각한 부상 또는 사망을 유발할 수 있는 위험이 있음을 알려 줍니다.



- 1 마이크로폰
- 2 카메라 상태 표시등
- 3 카메라
- 4 디스플레이
- 5 전원 단추
- 6 키보드
- 7 3-in-1 매체 카드 판독기
- 8 ExpressCard 슬롯
- 9 오디오 커넥터 (2 개)
- 10 터치패드
- 11 터치패드 단추 (2 개)
- 12 배터리 상태 표시등
- 13 전원 상태 표시등
- 14 키보드 상태 표시등
- 15 장치 상태 표시등



정규 모델 : P08S

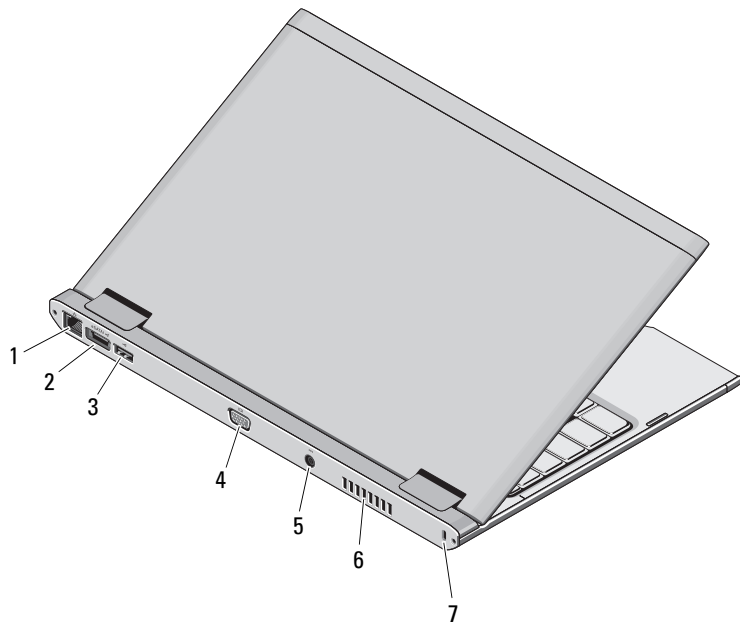
정규 유형 : P08S001

2009년 12월



OPTX0WA00

후면 모습



- 1 네트워크 커넥터
- 2 eSATA/USB 2.0 커넥터
- 3 USB 2.0 커넥터
- 4 비디오 커넥터 (VGA)
- 5 AC 어댑터 커넥터
- 6 냉각 환풍구
- 7 보안 케이블 슬롯



경고 : 공기 통풍구를 막거나, 물체를 넣거나, 먼지가 쌓이는 것을 방지하십시오. 작동 중인 Dell 컴퓨터를 닫힌 가방과 같은 공기가 유통되지 않는 공간에 보관하지 마십시오. 공기 흐름을 막으면 컴퓨터 손상 또는 화재가 발생할 수 있습니다. 컴퓨터에서 열이 발생하기 시작하면 팬을 가동합니다. 팬에서 발생하는 소음은 정상이며 팬이나 컴퓨터에 고장이 난 것은 아닙니다.

빠른 설치

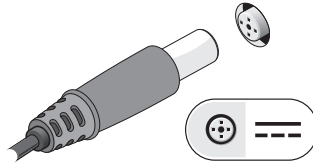
⚠ 경고 : 이 항목의 절차를 시작하기 전에 컴퓨터와 함께 제공된 안전 정보를 읽어봅니다. 자세한 모범 사례 정보는 www.dell.com/regulatory_compliance 를 참조하십시오.

⚠ 경고 : AC 어댑터는 AC 전원을 사용하는 곳이면 세계 어디에서나 사용할 수 있습니다. 그러나 전원 커넥터와 파워 스트립은 나라마다 다릅니다. 호환되지 않는 케이블을 사용하거나 부적합한 케이블을 파워 스트립이나 전원 콘센트에 연결하면, 화재가 발생하거나 장치가 손상될 수 있습니다.

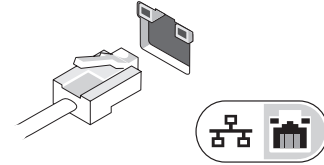
⚠ 주의 : 컴퓨터에서 AC 어댑터 케이블을 분리할 때, 케이블을 잡지 말고 커넥터를 잡습니다. 그런 다음 케이블이 손상되지 않도록 조심스럽게 단단히 잡아 당깁니다. AC 어댑터 케이블을 감을 때 케이블이 손상되지 않도록 AC 어댑터의 커넥터 각도에 맞춥니다.

📌 주 : 주문하지 않은 경우 일부 장치는 포함되지 않을 수도 있습니다.

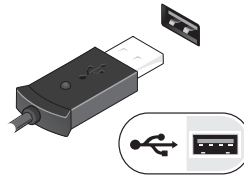
1 AC 어댑터를 휴대용 컴퓨터의 AC 어댑터 커넥터 및 전원 콘센트에 연결합니다.



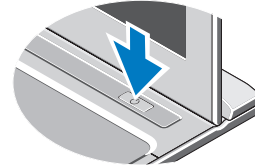
2 네트워크 케이블 (선택사항) 을 연결합니다.



3 마우스 또는 키보드 (선택사항) 와 같은 USB 장치를 연결합니다.




4 컴퓨터 디스플레이를 열고 전원 단추를 눌러 컴퓨터를 켭니다.



📌 주 : 카드를 설치하거나, 컴퓨터를 도킹 장치나 프린터와 같은 기타 외부 장치에 연결하기 전에 적어도 한번은 컴퓨터를 켜다가 끄는 것이 좋습니다.

사양

 주 : 제품은 지역에 따라 다를 수 있습니다. 컴퓨터 구성에 대한 자세한 내용은 **시작** → **도움말 및 지원**을 클릭하고 옵션을 선택하여 컴퓨터에 대한 정보를 확인합니다.

시스템 정보

프로세서 종류	Intel® Core™ 2 Duo Ultra-Low Voltage (ULV), Intel Core2 Solo ULV, Intel Celeron® ULV
칩셋	Mobile Intel GS45 Express 칩셋

메모리

메모리 모듈 커넥터	SODIMM 슬롯 1 개
메모리 모듈 용량	1 GB, 2 GB 또는 4 GB
메모리 종류	1067 MHz DDR3
최소 메모리	1 GB
최대 메모리	4 GB

비디오

비디오 종류	시스템 보드에 내장
비디오 컨트롤러	Intel GMA 4500MHD

배터리

종류	6 셀 "스마트" 리튬 이온 (30Whr)
크기 :	
깊이	155.20 mm (6.11 인치)
높이	5.35 mm (0.21 인치)
폭	177.60 mm (6.99 인치)
무게	265 +/- 6 g (0.58 +/- 0.01 lb)
전압	11.1 VDC
온도 범위 :	
작동 시	0 °C ~ 35 °C (32 °F ~ 95 °F)
보관 시	-40 °C ~ 65 °C (-40 °F ~ 149 °F)
코인 셀 배터리	3 V CR2032 리튬

AC 어댑터

입력 전압	100~240 VAC
입력 전류 (최대)	1.5A
입력 주파수	50~60 Hz
출력 전원	65 W
출력 전류	4.34 A (4 초 펄스에서 최대), 3.34 A (직류)
정격 출력 전압	19.5 +/- 1.0 VDC
크기 :	
높이	16 mm (0.63 인치)
폭	66 mm (2.60 인치)

AC 어댑터 (계속)

깊이	127 mm (5.00 인치)
온도 범위 :	
작동 시	0 °C ~ 35 °C (32 °F ~ 95 °F)
보관 시	-40 °C ~ 65 °C (-40 °F ~ 149 °F)

규격

높이	18.7 mm (0.74 인치)
폭	330 mm (12.99 인치)
깊이	230 mm (9.05 인치)
무게 (6 셀 배터리 포함)	<1.6 kg (<3.53 lb)

환경

온도 범위 :	
작동 시	0 °C ~ 35 °C (32 °F ~ 95 °F)
보관 시	-40 °C ~ 65 °C (-40 °F ~ 149 °F)
상대 습도 (최대):	
작동 시	10 % - 90 % (비응축)
보관 시	5 % - 95 % (비응축)
고도 (최대):	
작동 시	-15.2 m ~ 3048 m (-50 ft ~ 10,000 ft)
보관 시	-15.2 m ~ 10,668 m (-50 ft ~ 35,000 ft)

추가 정보 및 리소스 찾기

다음 사항에 관한 자세한 내용은 컴퓨터와 함께 제공된 안전 및 규정 문서를 참조하거나 Regulatory Compliance(규정 준수) 웹 사이트 (www.dell.com/regulatory_compliance) 를 참조하십시오 .

- 안전 모범 사례
- 보증
- 약관 및 조건
- 규정 인증서
- 인간 공학
- 최종 사용자 사용권 계약

이 문서의 정보는 사전 통보 없이 변경될 수 있습니다 .
© 2009 Dell Inc. 저작권 본사 소유 . 중국에서 인쇄 .
재생 용지에 인쇄 .

Dell Inc. 의 서면 승인 없이 어떠한 방식으로든 본 자료를 무단 복제하는 행위는 엄격히 금지됩니다 .

본 설명서에 사용된 상표인 *Dell*, *DELL* 로고 및 *Latitude* 는 Dell Inc. 의 상표입니다 . *Intel* 및 *Celeron* 은 미국 및 기타 국가에서 Intel Corporation 의 등록 상표이며 *Core* 는 미국 및 기타 국가에서 Intel Corporation 의 상표입니다 .

본 설명서에서는 특정 회사의 마크나 제품 이름의 사실성을 입증하기 위해 기타 상표나 상호를 사용할 수도 있습니다 . Dell Inc. 는 자사가 소유하고 있는 것 이외의 타사 소유 상표 및 상호에 대한 어떠한 소유권도 갖고 있지 않습니다 .

